

A T E L I E R S D ' O P H T A L M O L O G I E P R A T I Q U E
A D V A N C E D O P H T H A L M O L O G I C P R A C T I C E



A O P
2 0 2 3

EDITION INTERNATIONALE N°34

3 & 4 FÉVRIER

PALAIS DES CONGRÈS • PARIS - FRANCE

GUIDE EXPOSANT

Palais des Congrès de Paris

3 PLACE DE LA PORTE MAILLOY, 75017 PARIS, FRANCE



LÉGENDE

- | | | |
|----------------------|------------------|-----------------|
| SALLES DE CONFÉRENCE | AOP LABS | SERVICE RÉVÊTE |
| ZONE D'EXPOSITION | ACCÈS | SERVICE DÉJEUNÉ |
| CLUB LOUNGE | MEET THE EXPERTS | VISITEUR |
| FO LOUNGE | BILLET DÉJANÉ | |

BIENVENUE AUX AOP 2023

Les AOP célèbrent plus de trois décennies d'excellence en ophtalmologie. Prenez part à cet événement prestigieux et novateur en pleine croissance depuis cinq ans. Porté par des nouveaux Coordinateurs Scientifiques, le congrès propose ainsi chaque année un programme complet sur tous les thèmes de la spécialité.

Référence de l'enseignement pratique, accueillant à la fois les praticiens expérimentés et les jeunes internes, les AOP vont à nouveau innover cette année avec des formats inédits tels que des ateliers 'hands-on' ou d'analyse de produits, les modules Jeunes Ophtalmologistes (YO) et orthoptistes, la chirurgie 3D ou encore les incontournables et populaires AOP Labs.

Nous nous réjouissons de vous accueillir les 3 et 4 février prochains au Palais des Congrès de Paris. Cette édition propose aux exposants la possibilité de choisir un 'package' ou une formule 'à-la-carte' parmi une sélection de produits best-sellers.

Le plan d'exposition a également été retravaillé pour optimiser le parcours des participants au sein du congrès et générer du trafic sur les stands. L'espace déjeuner est désormais au coeur de l'exposition et des nouveaux stands se trouvent au plus près des salles de conférence.

Choisissez votre emplacement et maximisez votre visibilité auprès des 1500 participants des AOP.

A très bientôt aux AOP 2023 !

COMITÉ ORGANISATIONNEL ORGANISATIONAL COMMITTEE

COORDINATEURS SCIENTIFIQUES SCIENTIFIC COORDINATORS



YVES BOKOBZA



EMMANUEL BUI QUOC



AUDREY GIOCANTI



SOFIÈNE KALLEL

COMITÉ SCIENTIFIQUE SCIENTIFIC COMMITTEE



MICHAEL ASSOULINE



FRANCINE BEHAR COHEN



BAHRAM BODAGHI



VINCENT BORDERIE



BORIS MALJUGIN
RUSSIE



MARC MURAINÉ



STANISLAS ROMAN



ERIC SOUIED



VALÉRIE TOUITOU



CAMILLE RAMBAUD
YOUNG
OPHTHALMOLOGISTS

PACKAGES

	PRIX EUR HT	QTÉ
CLASSIC		
Inclus : • stand de 3m ² • flyers sur présentoir	2 000	3
BRONZE 1		
Inclus : • stand de 6m ² • insertion dans les sacs congressistes	3 800	4
BRONZE 2		
Inclus : • stand de 6m ² • publicité programme PDF	3 800	4
SILVER 1		
Inclus : • stand de 9m ² • flyers sur présentoir • publicité programme PDF • bannière sur le site internet	6 500	2
SILVER 2		
Inclus : • stand de 9m ² • publicité programme imprimé • scanner de badges	6 500	9
GOLD 1		
Inclus : • stand de 12m ² • publicité programme PDF • newsletter • publicité grand format au congrès	12 000	3
GOLD 2		
Inclus : • stand de 12m ² • publicité programme imprimé • sponsoring du club lounge • scanner de badges • flyers sur présentoir	12 000	1
PLATINUM		
Inclus : • stand de 22m ² ou 24m ² • ajoutez des produits à la carte	23 000	3
DIAMOND		
Inclus : • stand de 28m ² • ajoutez des produits à la carte	30 000	1

Composez aussi vos packages personnalisés avec le catalogue produits sur la page suivante.



LABS AOP

	PRIX EUR HT	QTÉ
AOP LAB sponsor partiel	5 000	3
AOP LAB sponsor premium	15 000	4

L'expérience pratique par excellence !

Face à une demande toujours plus forte pour les Labs AOP, l'édition 2023 propose sept espaces dédiés pour le perfectionnement des techniques chirurgicales et médicales en groupes restreints. Unique sur les congrès francophones.

Faisant partie intégrante du programme scientifique, ils sont planifiés par le Comité des AOP en collaboration avec Eyeclass, société spécialisée dans l'organisation de WetLabs.

Cette année, vous pouvez choisir parmi de nombreuses thématiques, telles que (liste non-exhaustive) :

- Echographie : UBM ou mode B
- Chirurgie combinée : cataracte / vitrectomie
- Trabéculéctomie / Sclérectomie profonde non perforante
- Implants phaques
- Phacoemulsification

En tant que laboratoire partenaire du lab, vous choisissez votre thématique et bénéficiez d'une mise en avant exceptionnelle et exclusive de vos machines et produits auprès des participants.

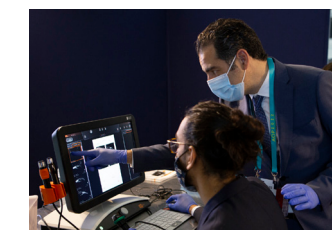
Créez un lien direct avec la communauté, notamment de jeunes ophtalmologues, via ces ateliers innovants.

PRODUITS

	PRIX EUR HT	QTÉ
Sponsoring du YO lounge	15 000	1
Sponsoring du Club lounge	10 000	1
Sacs congressistes	4 000	1
Lanières de badges	4 000	1
Food station	4 000	1
Publicité écran de lancement sur l'application mobile AOP Live	4 000	1
Symposium 1 heure	4 000	4
Logo sur lettre de confirmation d'inscription	3 000	1
Sponsor WiFi	3 000	1
Selfie corner	3 000	1
Soutien éducationnel sur un atelier (suggestion d'un orateur)	2 500	5
Publicité grand format sur pilier	2 500	1
Publicité grand format couloir des salles	2 500	2
Newsletter	2 500	6
Bloc-notes et stylos	1 000	1
Insertion dans les sacs congressistes	1 000	10
Publicité programme imprimé	1 500	10
Publicité programme PDF	1 000	6
Bannière sur le site internet	500	6
Flyers sur présentoir	500	10
Scanner de badges	300	20

REJOIGNEZ-NOUS EN 4 ÉTAPES !

- 1 CHOISISSEZ VOTRE NIVEAU DE SPONSORSHIP**
- 2 CHOISISSEZ VOTRE STAND SUR LE PLAN D'EXPOSITION**
- 3 CHOISISSEZ VOTRE PACKAGE OU VOS PRODUITS À LA CARTE**
- 4 RÉSERVEZ SUR [AOPCONGRESS.COM](https://aopcongress.com)**



CONTACTEZ-NOUS :
SALES@AOPCONGRESS.COM
TEL : +33 1 40 73 82 82

VENDREDI 3 FÉVRIER

Programme à jour sur www.aopcongress.com



	AMPHI HAVANE F373A	SALLE 351 F220A	SALLE 352 A F120A	SALLE 352 B F195A	SALLE 353 F120A	SALLE 315 F120A
	FR → EN	FR	FR	FR	EN → FR	FR
8h30 - 9h30	S1 Rétine (médicale) *SFR*	S8, S9	S15 Glaucome (salle internationale)	S22 Chirurgie du cristallin clair	S29 Cas cliniques de chirurgie réfractive : évitez les complications	S36 Chirurgie du ptérygion
9h30 - 10h30	S2 Rétine (médicale) *SFR*	Syndromes secs	S16 Glaucome (salle internationale)	S23 Calcul d'implants problématiques	S30 La TransPKR l'outil précieux et indispensable	S37 Esthétique en ophtalmologie
Pause café et visite des stands - 30 min						
11h - 12h	S3 Glaucome (médical)	S10 Céphalées	S17 Rétine (salle internationale)	S24 Gestion des complications per opératoires	S31 PresbyLASIK	S38 Tumeurs oculaires
Déjeuner et visite des stands - 1h30 min						
13h30 - 14h30	S4 Rétine médicale - CHI Créteil	S11 Pièges en ophtalmologie pédiatrique & strabologie	S18 Neuro ophtalmologie (salle internationale)	S25 Que choisir ? L'implants multi-focaux	S32 Actualités en orbito palpébral	S39 Affaires professionnelles - organisation / délégation de tâches (1)
14h30 - 15h30	S5 Rétine médicale - CHI Créteil	S12 Strabologie	S19 Cornée (salle internationale)	S26 Que choisir ? Lasers femtocataracte	S33 Actualités en orbito palpébral	S40 Affaires professionnelles - organisation / délégation de tâches (2)
Pause café et visite des stands - 30 min						
16h - 17h	S6 Mise à jour sur les pathologies cornéennes en 2023	S13 Glaucome vidéorama (chirurgical)	S20 Rétine (salle internationale)	S27 Neuro ophtalmologie	S34 Que choisir ? Lentilles de contact	S41 TBA
17h - 18h	S7 Neuro ophtalmologie	S14 TBA	S21 Rétine (salle internationale)	S28 Ophtalmologie Pédiatrique	S35 Orthokeratologie	S42 TBA
18h - 18h45	Networking cocktail					

SAMEDI 4 FÉVRIER

AOP 2023 - INTERNATIONAL EDITION N°34



	AMPHI HAVANE F373A	SALLE 351 F220A	SALLE 352 A F120A	SALLE 352 B F195A	SALLE 353 F120A	SALLE 315 F120A
	FR → EN	FR	FR	FR	EN → FR	FR
8h30 - 9h30	S43 Neuro ophtalmologie	S49 Chirurgie de la cataracte en 3D	S55 Rétine (salle internationale)	S61 Glaucome - 1 jour pour être à jour	S67, 68 Ophtalmologie pédiatrique & strabologie - *AFSOP*	S73 Contactologie - Hands on !
9h30 - 10h30	S44 Rétine	S50 Chirurgie réfractive des fortes amétropies	S56 Cornée (salle internationale)	S62 Glaucome - 1 jour pour être à jour	S74 Orthoptiste	
Pause café et visite des stands - 30 min						
11h - 12h	S45 Diaporama de pathologies cornéennes	S51 Mises à jour sur les tumeurs des paupières	S57 Rétine (salle internationale)	S63 Glaucome - 1 jour pour être à jour	S69 Young ophthalmologists - YO	S75 Orthoptiste
Déjeuner et visite des stands - 1h30 min						
13h30 - 14h30	S46 Inflammation et infections (PART 1)	S52 Place du SMILE en 2023	S58 Ophtalmologie esthétique (salle internationale)	S64 Glaucome - 1 jour pour être à jour	S70 Young ophthalmologists - YO	S76 Orthoptiste
14h30 - 15h30	S47 Inflammation et infections (PART 2)	S53 Greffe de cornée en 2023	S59 Quand et comment opérer un ptosis ? (salle internationale)	S65 Chirurgie réfractive	S71 Young ophthalmologists - YO	S77 Orthoptiste
Pause café et visite des stands - 30 min						
16h - 17h	S48 Cataracte	S54 Best of ! Masterclass chirurgie réfractive	S60 Rétine médicale (salle internationale)	S66 Cornée	S72 Young ophthalmologists - YO	S78 Orthoptiste



POURQUOI EXPOSER AUX AOP ?

1500
PARTICIPANTS

300
INTERNES

70
ATELIERS PRATIQUES

100
ORATEURS

«AOP est pour moi de loin le meilleur congrès. Sujets très intéressants, conseils pratiques.»

Dr Marlies WEYNS
Ophtalmologue
Belgique

«Remarquable qualité des intervenants et de l'organisation.»

Dr Guillemette LE GALL
Ophtalmologue
France

«Depuis ma dernière participation aux AOP 2012. Il y a eu beaucoup de travail qui a rendu ce congrès international et incontournable.»

Dr Mohamed Azouz MOKHTARI
Ophtalmologue
France

«Très bon congrès, très pratique et adapté pour l'ophtalmologie au quotidien.»

Dr Guillaume TARDIEU
Ophtalmologue
France

«Un programme riche et très varié. De très grands orateurs, un personnel très chaleureux et sympathique. C'est un plaisir d'y participer !»

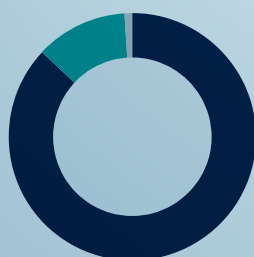
Dr Loubna EL KAISOUMI
Ophtalmologue
Maroc

Evaluations des participants sur l'édition 2022 des AOP



Note moyenne AOP 2022

Note de la qualité du programme



87%

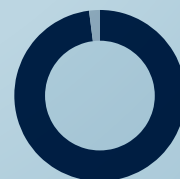
Très bonne

12%

Bonne

1%

Moyenne



98%

prévoient de participer
à nouveau en 2023